

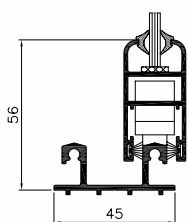


• Úspora místa

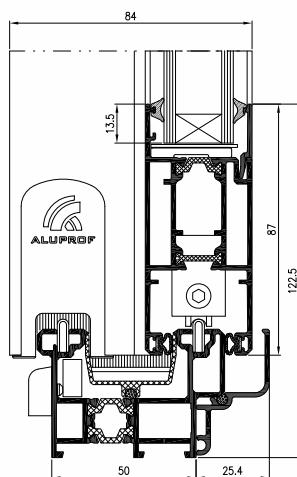
• Lepší využití prostoru

• Tichý bezproblémový provoz

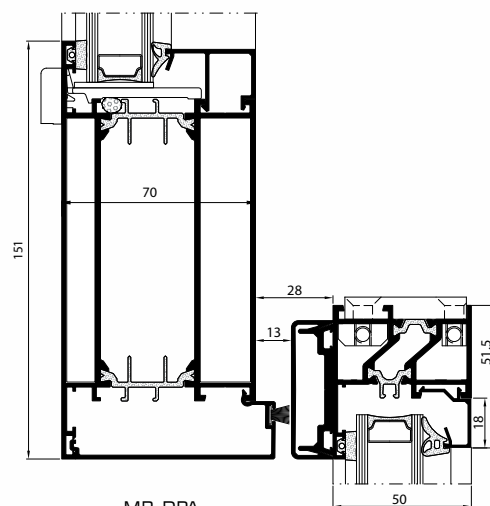
POSUVNÉ A SKLÁDACÍ DVEŘE



MB-23P



MB-SLIDE



MB-DPA

Posuvné a skládací dveře jsou moderním řešením založených na standardních systémech MB. Velká prosklená křídla umožňují prosvětlení interiéru, zatímco rovnoběžné otevření posuvných křídel nabízí úsporu místa a vynikající funkčnost. Jsou tiché a snadno ovladatelné.

MB-23P



MB-23P je hliníkový systém určený pro zasklívání lodžii a otevřených balkónů, chrání je před větrem, deštěm a nadměrným hlukem. Zasklení balkónů umožňuje jejich efektivnější využití. Přirozeným způsobem se vytvoří další místnost a prodlouží se doba užívání balkónu. Systém také ztěžuje pokusy o vloupání, což je velmi důležité zejména u přízemních bytů.

MB-SLIDE / MB-SLIDE ST



MB-SLIDE a MB-SLIDE ST byly navrženy tak, aby vyhovovaly potřebám uživatelů. Mají snadné ovládání a jsou určeny k výrobě jednoduchých nebo dvojitých dveří a posuvných oken, které lze zabudovat do zdí, hliníkových fasád, zimních zahrad nebo do vitrinové zástavby.

Skládací dveře



Varianta dveří otvíravých dovnitř v případě použití základních systémů MB-59S, MB-60 a MB-70 nebo otvíravé ven v případě použití systému MB-59S Casement.

MB-DPA



Automatický systém posuvných dveří je určen pro výrobu jak samostatných posuvných dveří tak i jako součást prosklených vitrín. Konstrukce MB-DPA nabízí provedení křídel ve dvou variantách: z profilů s přerušeným tepelným mostem MB-59S Casement nebo ze studených profilů systému MB-45. Velkou výhodou tohoto řešení jsou velké přípustné rozměry a hmotnosti konstrukce.

PARAMETRY A VÝHODY

MB-23P	<ul style="list-style-type: none"> tichý bezproblémový provoz jednoduchá výroba velký výběr ze standardních barev
MB-SLIDE MB-SLIDE ST	<ul style="list-style-type: none"> tichý bezproblémový provoz rozsah od 2 do 6 křídlového provedení zajistí splnění všech architektonických požadavků schopnost kombinace s ostatními MB systémy použití ochranné moskytiéry možnost dvoubarevných profilů
Skládací dveře	<ul style="list-style-type: none"> tichý bezproblémový provoz verze otvíravá dovnitř i ven různé druhy zasklívacích lišt – Standard, Prestige a Style možnost dvoubarevných konstrukcí různé verze prahového řešení

TECHNICKÉ PARAMETRY	MB-23P	MB-SLIDE MB-SLIDE ST	Skládací dveře	MB-DPA
Hloubka rámu (dveře / okno)	53	50 a 97	od 50 - v závislosti na systému	
Hloubka křídla (dveře / okno)	23	37	od 59 - v závislosti na systému	45; 50
Rozsah zasklívání mm (pevné okno a dveře / otvíravé okno)	4 - 8	22 - 26	4,5 - 60	4,5 - 31,5
Min viditelná šířka T profilu				
Rám (dveře / okna)	15	44,5	v závislosti na systému	-
Křídlo (dveře / okna)	42	68,5	v závislosti na systému	69; 73,5
Max rozměry dveří a okna OS				
Max rozměry oken	v 2000 mm š 1000 mm	v 2600 mm š 1800 mm	v 2400 mm š 1600 mm	š 1500 mm
Max hmotnost křídla (dveře / okno)	50 kg	160 kg	130 kg	200 kg